


INFOR-SCOUT



St. Joris Troep

De scouts van Scouting Sint Jan Baptist



I N F O R - S C O U T

Colofon

INFOR-SCOUT



is een uitgave van de St. Joris-Troep
van Scoutinggroep St. Jan Baptist te Heerlen

ten behoeve van het geven van informatie
aan de ouders van en aan de nieuwe
Scout zelf.

Dit boekje wordt tijdens het ouderbezoek van de
staf aan de ouders overhandigd.

September 2012

Redactie en druk: Luc Stel

Inhoud



Blz. 4	Voorwoord
Blz. 5	Van de hopman
Blz. 6	De Scouts deel 1
Blz. 7	Installatie-PL-APL-TL eisen
Blz. 9	De Scoutfit, ons speelpak
Blz. 11	De Scoutfit, waarom en hoe
Blz. 12	Onze Scoutfit, hoe het moet
Blz. 13	Onze das vouwen
Blz. 16	ScoutsWet, ScoutsBelofte
Blz. 17	Algemene Informatie
Blz. 19	Scoutinggroep St. Jan Baptist
Blz. 20	De Scouts deel 2
Blz. 21	Doelstelling van
	Scouting Nederland
Blz. 23	Adressen en telefoon van het
	stafteam
Blz. 24	Wat neem je mee?
	als je op kamp gaat
Blz. 27	De Scouts deel 3
Blz. 28	Technieken
Blz. 29	De Uitrusting van een Scout
	van de st. joris troep
Blz. 30	Het St. Joris Troep reglement
Blz. 32	Het contract
Blz. 33	St. Joris en de legende
Blz. 34	St. Joris en Scouting
Blz. 35	Zonder Contributiebetaling
	geen Scouting
Blz. 36	Geschiedenis
	en onze gebruiken
Blz. 38	Uitzwaaien

Tevens verkrijgbaar:

Het introductieboekje scouts
Folder Scouting Nederland

Voorwoord



Hartelijk welkom!

Beste ouders en scout,

Via deze weg willen wij jullie van harte welkom heten bij Scouting St. Jan Baptist.

In dit boekje zit informatie die uiteenzet wat Scouting is, wat de speltak Scouts inhoudt en wat voor een vereniging Scouting St. Jan Baptist is.

Wij willen u adviseren om het boekje eens rustig door te nemen.

Wanneer er vragen en/of problemen zijn kunt u natuurlijk altijd contact opnemen met de Hopman, telefoon 0622490222.

Natuurlijk hopen wij dat uw zoon en/of dochter een leuke tijd bij ons zal gaan meemaken. Want Scouts kunnen heel veel verschillende activiteiten ondernemen.

Wij wensen met name de nieuwe Scout heel veel plezier met het Spel van Scouting!!

Met vriendelijke scoutinggroet,

De Scoutsstaf



Van de Hopman

De speltak “Scouts”

Bij ons worden de scouts in de speltak Scouts, “Scouts” genoemd. Ja, eigenlijk een beetje vreemd want alle leden van de speltakken worden in één woord ook scouts genoemd. Dus ook de leiding, de Welpen en de Explorers zijn scouts van Scouting Nederland. Dus hebben we het in de Infor-Scout over “Scouts” dan hebben we het over jullie of over ons, dus niet over de Welpen of de Explorers.

Organisatie

Alle Scouts in onze speltak heten samen een “TROEP”. Een bijeenkomst van de Scouts heet bij ons dan ook een Troepavond. De Troep bestaat weer uit 1, 2, 3 of 4 patrouilles. Een patrouille bestaat uit een PL (patrouille-leid(st)er), een APL (assistent patrouilleleid(st)er), en de 1e, 2e, 3e of 4e Scout. Als je nieuw in onze Troep bent dan kom je in je patrouille vóór de APL te staan.

De Staf

De staf bestaat uit de Hopman, Kim en hulpleider Tim. Afmelden bij de Hopman minimaal 1 dag voordat de Troepavond begint. De adressen en de telefoonnummers vind je verderop in dit informatieboekje.

Heel Belangrijk

Het is heel belangrijk dat jij en je ouders de informatie die in dit boekje staat, goed doorlezen. Het zijn dan ook meteen afspraken die gemaakt worden tussen de ouders, de Scouts en de staf. Door deze afspraken moet je gewoon heel veel plezier maken bij ons. Want daar gaat het gewoon om.

IHeel veel plezier bij de Scouts gewenst.

Hopman (Luc Stel)
Teamleider bij de speltak Scouts

De Scouts

deel 1

van Scouting St. Jan Baptist



ER ZIJN ER AL 40 MILJOEN

Alle Scouts in Nederland dragen een beige blouse en een groepsdas. Wij dragen daarbij een cap. Zo kunnen de scouts uit de hele wereld elkaar herkennen. Wist je dat dit er wel 40 miljoen zijn?!

De Scouts van het St. Joris troep zijn leden van Scouting Sint Jan Baptist tussen de 10 en 15 jaar. Jongens en meisjes komen dan samen om spannende avonturen te beleven.



De Scouts draaien iedere vrijdagavond van 19.00 uur tot 21.00 uur.
De troepavond zou een minuut of 15 kunnen uitlopen.

Installatie

– APL – PL – TL – eisen

Bij de installatie is het belangrijk dat je aan bepaalde eisen voldoet. Het is voor jou en voor de Troep leuk dat je alles waar **(INSTALL)** naast staat, kent. **De installatie-voorbereiding die in het zakboekje “Scouts” staan, moet je als je geïnstalleerd wordt, kennen.**

Als je **APL** (Assistent ploegleider) wilt worden van een ploeg moet je ervoor zorgen dat je alles kent en hebt gedaan waar **(APL)** achter staat.

Je kunt natuurlijk er ook voor kiezen dat je **PL** (ploegleider) wilt worden. Dan moet je vooral op alles letten waar **(APL)** en **(PL)** achter staat.

Misschien ben je wel zo goed dat je makkelijk aan de eisen voor een **TL** (troepleid(st)er) kunt voldoen. Let dan vooral op alle eisen waarachter **(APL)**, **(PL)**, en **(VL)** staat.

I. TOUW

- A. Touw bezetten en opschieten **(INSTALL)**
- B. Mastworp, platte knoop, schootsteek en paalsteek kunnen leggen. **(APL)**
- C. Diagonaalsjorring, kruissjorring en steigersjorring kunnen leggen. **(PL)**
- D. Pioniersobject – tafel en banken – kunnen maken. **(VL)**

II. KAART & KOMPAS

- A. De 16 windstreken kennen. **(INSTALL)**
- B. Onderdelen van het rectakompas kennen, de vier kompasshandgrepen toepassen en een kaart met en zonder kompas oriënteren. **(APL)**
- C. Oriënteren met en zonder kompas. **(PL)**
- D. Kaart maken, plattegrond en situatieschets maken en de meetmethodes toepassen. **(VL)**

III. KAMPEREN

- A. Kleine tent opzetten en nachtklaar maken. **(INSTALL)**
- B. Rugzak inpakken, een houtvuur aanleggen en stoken. **(APL)**
- C. Een maaltijd voorbereiden. **(PL)**
- D. 5 opeenvolgende nachten gekampeerd hebben. **(VL)**

IV. EHBO

- A. Een vingerverband en een mitella aanleggen. **(INSTALL)**
- B. Eenvoudige ongevallen weten te behandelen. **(APL)**
- C. Mond-op-neus beademing demonstreren, shock en slagaderlijke bloedingen weten te behandelen. **(PL)**
- D. Optreden bij electriciteits, gasverstikkings, brand en verkeersongevallen zwachtelverbanden weten aan te leggen. **(VL)**

V. DOE HET ZELF

- A. Meedoen aan een kampvuurnummer. **(INSTALL)**
- B. Een kampvuurbijdrage leveren. **(APL)**
- C. Een werkstuk maken. **(PL)**
- D. Een prestatie leveren verband houdende met je hobby. **(VL)**

VI. SPORT

- A. Meedoen met een verkennersvijfkamp. **(INSTALL)**
- B. 40 punten behalen in de verkennersvijfkamp. **(APL)**
- C. 45 punten behalen in de verkennersvijfkamp. **(PL)**
- D. 100m zwemmen en 50 punten behalen in de verkennersvijfkamp. **(VL)**

VII. WET en BELOFTE

- A. De scoutingwet en belofte kennen. **(INSTALL)**
- B. De scoutingwet en belofte op kunnen zeggen. **(APL)**
- C. De betekenis van de scoutingwet en belofte kennen. **(PL)**
- D. De scoutingwet en belofte toelichten aan een geïnstalleerde scout. **(VL)**

VIII. ZWERFTOCHT

- A. Alleen of met een andere scout, die ook nog aan deze eis moet voldoen, een tweedaagse zwerftocht maken volgens een schriftelijke opdracht. **(VL)**

De ScoutFit

ons speelpak



DE SCOUTFIT BESTAAT UIT DE VOLGENDE ONDERDELEN EN IS VERPLICHT:

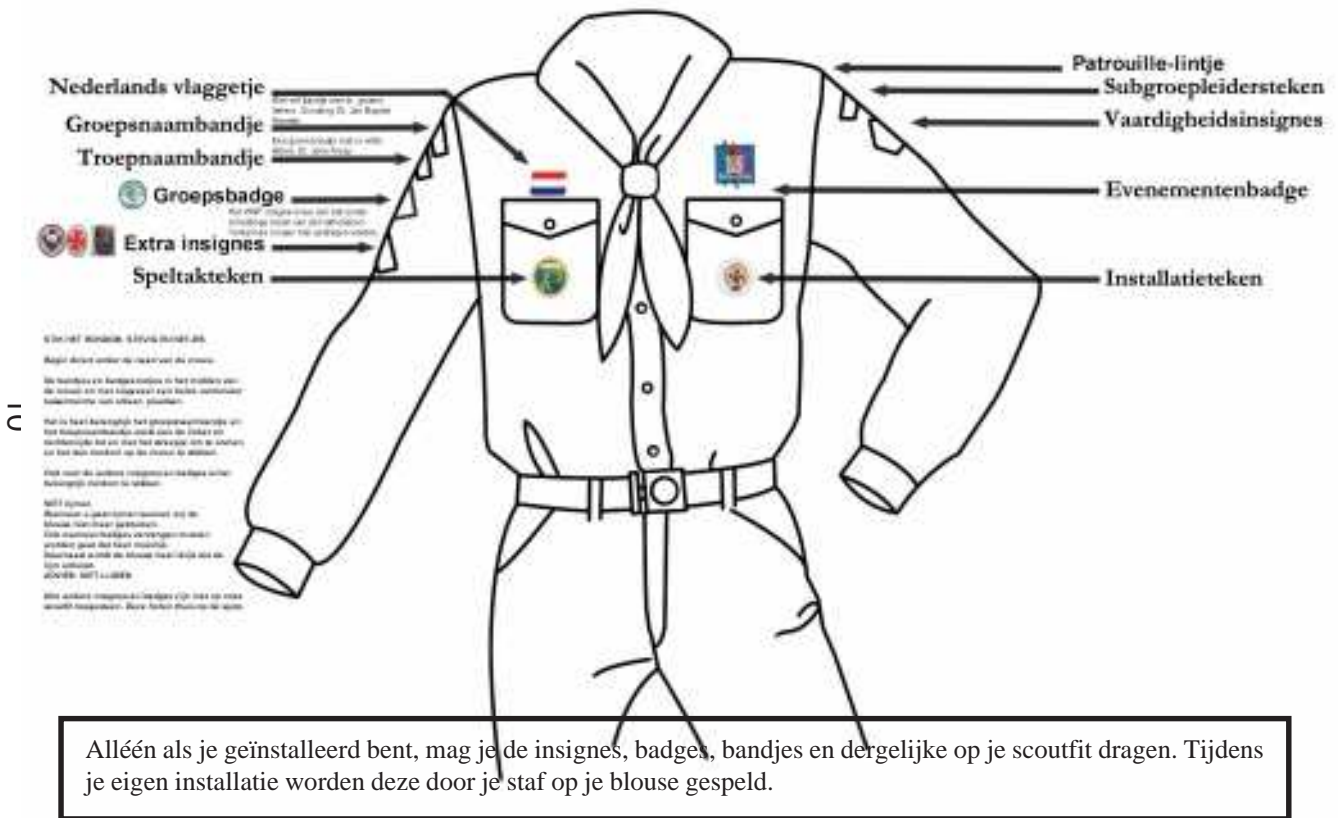
Blouse (Beige)	€ 29,95
T-Shirt	€ 12,50*
Installatieteken SN	€ 2,00*
Speltakteken Welpen	€ 1,90
Nationaliteitsbandje	€ 1,50*
Groepsbadge (verkrijgbaar bij de groep)	€ 3,50*
Groepsdas (verkrijgbaar bij de groep)	€ 11,00*
Dasring Leer	€ 2,50*
Cap	€ 8,95*

Totaal (Prijzen zijn +/-) voor nieuwe Scouts € 73,80

Totaal (prijzen zijn +/-) voor Welpen € 31,85

DE GROEP VERZORGT DE VOLGENDE ONDERDELEN:

Groepsnaambandje
Troepnaambandje
Patrouille-Lintje



De ScoutFit

waarom en hoe

Scouting Sint Jan Baptist heeft er voor gekozen om de scoutfit te dragen en wel op een bepaalde manier.


Daarbij is gekozen voor een aantal nuttige insignes en insignes die officieel door Scouting Nederland ondersteund worden. Alléén de groepsbadges, en de themabadge alsmede speciale stafbadges kunnen daarvan afwijken.



Wij dragen bijvoorbeeld niet de regiobadge, de Limburgse vlag of andere badges die hier niet aangegeven zijn.

Naambandjes, badges en dergelijke die verkregen zijn tijdens bepaalde activiteiten, zoals jota, hit, Scout-In, LSW, en dergelijke, kunnen bijvoorbeeld op een kampvuurdeken of sjerp gestikt worden.

Daarnaast kan in bepaalde gevallen per speltak de plaats van de themabadge gekozen worden om een bepaalde badge voor de gehele speltak te dragen of een pin betrekking hebbende op bijvoorbeeld een kamp. Alléén officiële ScoutShop scoutfits zijn toegestaan. De scoutfit is ons visitekaartje en wordt netjes, correct en in de broek gedragen. Groen voor de wWelpen, Kaki voor de Scouts en Briquet voor de Explorers.



Wat de hoofddeksels betreft dragen de Welpen, de Scouts, de Explorers en de staf de scoutfitcap.



Onze das is rode das met op de achterkan een rechthoek van de groen geruite das, die de naam Hunting Stewart draagt. Alléén een gilwellian draagt de roze das, met eigen dasring en de woodbadge. Wij dragen de das onder de kraag. De Welpen dragen geen fluit met fluitkoort, de Scouts dragen een groen fluitkoort met een

seinfluit en de Explorers en stafleden dragen een wit fluitkoort, al of niet zelf geknoopt, met een rolfluit.



ONZE SCOUTFIT



De plaats van de insignes,
badges en bandjes.



I N F O R - S C O U T

Begin bij de naad waar de linker mouw begint, het groepsnaambandje te stikken. Het groepsnaambandje is het bandje waar de naam van onze groep: "St. Jan Baptist" op staat. Direct daaronder komt het troepnaambandje.

ONZE DAS VOUWEN

Hoe vouw je de das zoals het moet



I N F O R - S C O U T

Zo ziet het dan van achter
uit....



I N F O R - S C O U T
...en zo van voor.



De Scoutingwet

Een scout trekt er samen
met anderen op uit
om de wereld te ontdekken
en deze meer leefbaar te maken.

Een scout is eerlijk, vriendelijk, en zet door.

Een scout is trouw, waardebewust
en zorgt goed voor de natuur.

Een scout behulpzaam en respecteert zichzelf en anderen.



De scoutsbelofte

Ik beloof mijn best te doen - met de hulp van God -
een goede Scout te zijn,
iedereen te helpen waar ik kan
en mij te houden aan de Scoutingwet.
Ik wil samen met anders het goede
zoeken en bevorderen,
Jullie kunnen op mij rekenen.

Algemene Informatie

Opkomsttijden Speltakken:

Welpen (jongens en meisjes van 6-11 jaar)

zaterdagmiddag van 14.30 u tot 16.30 u.

Scouts (jongens en meisjes van 10-15 jaar)

vrijdagavond van 19.00 u tot 21.00 u.

Explorers RSA 513 (jongeren van 15-17 jaar)

dinsdagavond van 19.00 u tot 21.00 u



Afmelding verplicht:

Zeker 1 dag vóór de bijeenkomst bij de leiding.

Contributie:

<u>Termijn</u>	<u>1e gezinslid</u>	<u>2e gezinslid</u>	<u>vanaf 3e gezinslid</u>
Per jaar	€78,00	€72,00	Gratis
<u>GeenAI</u>			
Per jaar	€120,00	€120,00	Gratis

Installatie:

Uw zoon/dochter wordt na twee maanden geïnstalleerd.

Dit houdt in dat hij/zij tijdens een feestelijke bijeenkomst van de speltak de insignes op zijn/haar scoutfit (ons speelpak - Welpen: Groen, Scouts: Beige, Explorers: Brique) gespeld krijgt. U krijgt meer informatie van de staf van de speltak.

Rekeninggegevens:

Banknummer SNS: 93.69.05.980
t.n.v. Scouting St. Jan Baptist
te Heerlen

Telefoonnummers:

Trefcentrum 't HK	Ons gebouw	(045)5722887
Verhuur gebouw		(062)2490222
Verhuur materiaal		(062)2490222
Groepsvoorzitter	Luc Stel	(045)5721267
Groepssecretaris	Bianca Ruijters	(064)2164621
Groepsbegeleider	Hubert ter Heide	(062)1566592
Vertrouwenspersoon		(045)5725389
Bever	Staf gevraagd	(062)2490222
Welpen	Hopman	(062)2490222
Scouts	Hopman (TL)	(062)2490222
...	...	(064)3033918



In de ScoutShop kun je alle scoutingspullen kopen.
Zoals scoutfit, cap, das, dasring, maar ook een rugzak, of slaapzak.

Sommige scoutfitonderdelen zijn bij de Hopman verkrijgbaar.

Wij adviseren niet naar de ScoutShop in Sittard te gaan.

Je kunt rechtstreeks in Leusden bestellen. Ga voor meer informatie naar www.scoutshop.nl.



Organisatie

De Organisatie van Scouting St. Jan Baptist

Scouting Sint Jan Baptist is als volgt opgebouwd:



NAAR BUITEN!

Trek de deur achter je dicht en ga de wereld verkennen. Koken op je eigen vuurtje. Kamperen in je eigen tent en dat 1 keer in de 4 jaar zelfs in Denemarken. Sta op je eigen benen. Ontwikkel je eigen mening.

Bij de Scouts wordt actie van je verwacht. En wat kan jij van scouting verwachten?



VRIENDEN MAAK JE BIJ SCOUTING

Hartstikke leuke activiteiten en je steekt er nog wat van op ook. Probeer het maar eens uit, en kom kijken bij Scouting **Sint Jan Baptist**.



**KIJK SNEL
VERDER**

ONTWIKKEL JE EIGEN MENING

Om een mening te kunnen hebben, moet je dingen weten. Je wilt weten hoe de natuur in elkaar steekt.

Je wilt weten hoe vies of schoon het water in de Rijn is. Waarom Max Havelaar koffie beter is. En als je genoeg weet, mag je een mening hebben. Bij ons mag je zeggen wat je vindt.

Ook als je 11 bent.

Doelstelling

van Scouting Nederland



De vereniging Scouting Nederland stelt zich ten doel het bevorderen van het Spel van Verkennen in Nederland op grondslag van de ideeën van Lord Baden Powell of Gilwell, om daarmee een plezierige beleving van de **VRIJE TIJD** te bieden aan jongens en meisjes waardoor een bijdrage geleverd wordt aan de persoonlijkheid.

Waarbij we willen uitgaan van de volgende omschrijving van het Spel van Verkennen.

HET SPEL VAN SCOUTING is een vorm van **JEUGD- en JONGERENWERK**, waarin jongens en meisjes samen, met een **GROEIENDE** zelfstandigheid en daarmee gepaard gaande **AFNEMENDE** leiding van volwassenen met een bepaalde **SPELCODE** en geïnspireerd op en door het **BUITENLEVEN** de mogelijkheden van **ZICHZELF** en de **WERELD** gaan **ONTDEKKEN** door een **KEUZE** te doen uit diverse **ACTIVITEITEN** waarin zij op **HUN LEEFTIJD PLEZIER** hebben.

Grondslagen

1. Ideeën van Lord Baden Powell of Gilwell
 - a. Ontplooiing en ontwikkeling van het individu
 - b. Zelfstandig
 - c. Wet en Belofte
 - d. Kleine eenheden
 - e. Activiteiten
 - f. Hulpbereidheid en Hulpvaardigheid
 - g. Buitenleven
 - h. Internationale Verbondenheid
2. Overeenkomstig de richtlijnen van de "World Association of Girl Guides and Girl Scouts" (WAGGGS) respectievelijk van de "World Organisation of the Scout Movement"(WOSM).
3. De verklaring van de rechten van het kind.

I N F O R - S C O U T

De vereniging Scouting Nederland draagt een algemeen karakter en biedt ruimte voor iedere levensbeschouwing.

De Scoutinggroep St. Jan Baptist heeft gekozen voor de Rooms-Katholieke signatuur c.q. levensbeschouwing maar noemt zich graag een open groep waarin alle mensen van verschillende geloofs-overtuigingen elkaar ontmoeten en samen met elkaar het Spel van Scouting spelen.

De vereniging Scouting Nederland tracht haar doel te bereiken door:

- a. De **ONTWIKKELING** van het **SPEL VAN SCOUTING** in **NEDERLAND**.
- b. Het lidmaatschap van de **WORLD ASSOCIATION of GIRL GUIDES and GIRL SCOUTS (WAGGGS)**, **WORLD ORGANISATION of the SCOUTMOVEMENT (WOSM)** en het aangesloten zijn bij het **BOY SCOUTS WORLD BUREAU**.
- c. Het bevorderen van de **INTERNATIONALE** contacten.
- d. Alle andere **MIDDELEN** die voor het doel **BEVORDELIJK** zijn.



Scouting Nederland
Landelijk Service Centrum

Larikslaan 5
Postbus 210
3830 AE Leusden
Telefoon: 033-4960911
Fax: 033-4960222
Email: info@scouting.nl



Adressen en Telefoon

van het stafteam

De speltakken van onze groep bestaan uit de kinderen en de stafleden, ook wel leiding of medewerk(st)er genoemd.

De staf bestaat uit een Teamleider en de assistent leiders. De Teamleider heeft bij ons in de groep de eindverantwoordelijkheid binnen de speltak, en is dus in de meeste gevallen het aanspreekpunt.

Dat wil niet zeggen dat wanneer om een of andere reden voor iemand anders binnen het team gekozen wordt, dat een probleem zal opleveren.

In principe is het gehele Stafteam voor wat dan ook aanspreekbaar.

Hopman, Luc Stel (Teamleider)

Limburgiastraat 8,
6415 vt Heerlen

0622490222

Kim, Bianca Ruijters (Leidster)

Marebosjesweg 43,
6464 Ab Brunssum

0642164621

Tim van de Bosch (Hulpleider)

Problemen

los je op.....



Wat neem je mee?

als je op kamp gaat (P.S.U. Persoonlijke .Standaard .Uitrusting.)

Maak een keuze uit het volgende. Van alles wat is normaal dus verplicht om mee te nemen. Zorg dat je voldoende kleding bij je hebt!

Stel jezelf de volgende vragen;

1. Kan ik slapen?

De tent wordt door de groep verzorgd...

- slaapzak
- een self-inflating luchtbed, die in ieder geval niet breder is dan 70cm). **Een ander luchtbed is niet toegestaan.**
- pyama
- zaklantaarn met batterijen

2. Kan ik me wassen?

- handdoeken
- washandje
- tandenborstel
- tandpasta
- kam/borstel
- zeepdoosje met zeep



3. Ben ik op alles voorbereid?

Voldoende verschoning zoals:

- sokken
- zakdoeken
- ondergoed
- en dergelijke

I N F O R - S C O U T

Kleding voor warm en koud weer als voor droog en nat weer:

- korte broeken
- t-shirt's
- warme truien
- lange broeken
- joggingpak (ook als pyama te gebruiken)
- regenkleding
- sportkleding
- zwemkleding

Aan de voeten:

- stevige schoenen
- sportschoenen
- laarsen
- sandalen

4. Kan ik eten?

Bord, mok en bestek wordt door de groep verzorgd...

- Een maaltijd voor onderweg



5. Andere materialen?

- pen en papier
- logboek (PL)
- eventueel een fotoestel
- een zakmes en/of een "dolk" (mes)
(als je er zeker van bent dat je weet hoe je het moet gebruiken)
- 4 theedoeken
- ScoutGids"
- Paspoort of Europeesche Indentiteits Kaart
- CZ / Zorgpasje

6. De scoutfit heb je natuurlijk geheel compleet aan...

7. **VERPLICHT:**

Merk je persoonlijke uitrusting zeer nauwkeurig, dan kan je alles steeds terugvinden. Om te merken kun je gebruik maken van materialen zoals:

Naaïen of borduren in kledingstukken of een naambandje innaaien.

HELP JE OUDERS mee met het inpakken van je plunje, want dan leer je wat je mee moet nemen, dan kan je het ook eens zelf doen. Veel succes.



De wereld wacht op jou!

Gebruik je talenten

Verder kijken dan je neus lang is



Elke week komen de Scouts bij het H.K. bij elkaar. Van daaruit gaan zij de natuur in. Bijvoorbeeld om speurtochten te doen, een survival-tocht af te leggen of vloten te bouwen. Of ze gaan met z'n allen een kampvuur bouwen en daar zelf eten boven koken.

Scouts kunnen hun energie ook kwijt door te sporten en allerlei meer en minder ruige spelletjes te doen, zoals vlagveroveren, maar ook gewoon voetballen. Weer een andere keer verzin je geheimschriften, bouw je met een paar Scouts samen aan hutten. Minder vermoeiend, maar net zo creatief is het fotograferen of video'en.

De Scouts worden door goed opgeleide scoutingmedewerkers of ook wel leiding genoemd, geleid. Later als de Scouts Explorers worden, worden ze begeleid.



Kijk ook op www.stjanbaptist.nl!!

Technieken

back to basics

Technieken zijn bij de Scouts best belangrijk.

Je zult er zeker al kennis mee gemaakt hebben. De knopen “mastworp”, “Platte Knoop” en “Paalsteek”, zijn knopen die we regelmatig oefenen. Daarnaast zijn Kaart & Kompas, de manier waarop je tochten loopt en het opzetten van een tent, technieken waar je niet zonder kunt.

PIONIEREN in beeld



De Platte knoop



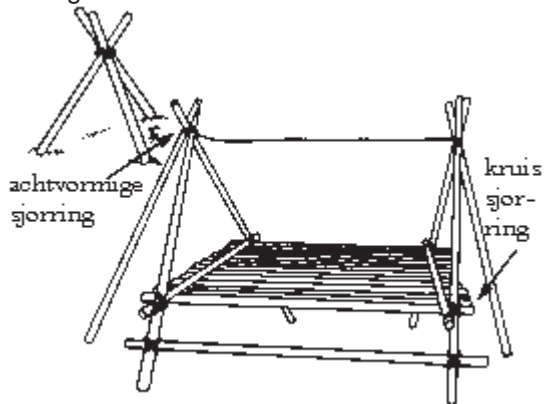
De paalsteek



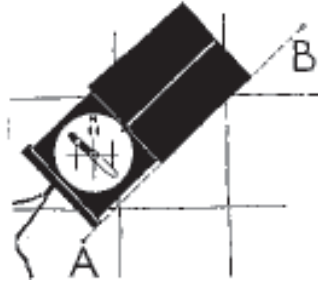
Een kruissjorring die je begint met de mastworp.

En dit is wat je ermee kunt maken.

Een keukentafel waar je eet, gezellig zit, maar ook kookt, het logboek bijhoudt en met elkaar overlegt....



KAART & KOMPAS in beeld



Samen met de stafkaart en het kompas kom je een heel eind.

De Uitrusting

van een scout van het **st. joris troep** (Zorg dat je het altijd bij je hebt!!)



een pen



een notitieblokje



en eventueel wat pleisters

St. Joris-Troep

Reglement

1. Je bent altijd op tijd op de bijeenkomst.
2. Wanneer je niet kunt komen dan meld je je minimaal 1 dag voor het begin van de bijeenkomst af.
3. Je hebt altijd tijdens iedere scouting-activiteit de scoutfit compleet aan:
 - ◆ T-Shirt (apart bij 20 graden of meer)
 - ◆ Kaki-Blouse met insignes
 - ◆ Groepsdas met dasring
 - ◆ Patrouille-lintje
 - ◆ Groen/kaki fluitkoort om de das met eventueel een fluit
 - ◆ Scout-Cap
 - ◆ Werkboek "scouts"
 - ◆ Zakboekje "scouts"
 - ◆ Notitieboekje
 - ◆ Pen of potlood
 - ◆ EHBO-tas (Alleen de PL)
4. Je gedraagt je fatsoenlijk:
 - ◆ Je schelt en schreeuwt niet
 - ◆ Je vecht of slaat niet
 - ◆ Je helpt iedereen die het nodig heeft of daarom vraagt
 - ◆ Je werkt samen met de andere scouts
 - ◆ De staf spreek je alleen aan als hopman, vaandrig of Kim
 - ◆ Ben je het ergens niet mee eens dan bespreek je dat direct na de bijeenkomst met de staf
5. Klachten die niet eerst door de scouts zelf aan de staf zijn doorgegeven worden van wie dan ook niet meer geaccepteerd.
7. De Scouts hebben een eigen website: www.sjbweb.net. Hier krijg je een inlogcode van. Via deze website wordt het logboek bij gehouden. Je schrijft hier op wat er op de bijeenkomst allemaal gebeurd is.

I N F O R - S C O U T

8. De volgorde van het logboek schrijven wordt door één van de PL's bijgehouden. Als je niet weet of je aan de beurt bent, vraag hem of haar dan even.
9. Activiteiten zoals Jantje-Beton, Heitje voor een Karweitje, Baden Powell Dag, St. Jorisdag en de kampen zijn heel belangrijk. Doe er vooral aan mee.
10. De troepraad bestaat uit de staf, de PL's en de APL's. Zij kunnen regelmatig bij elkaar komen. Zij bespreken onderwerpen zoals het programma en het gedrag van de scouts.
11. Als je een insigne wilt halen dan kies je uit het specialiteitenboek voor welk insigne je graag wilt gaan werken. Vraag hulp aan je ouders of leiding als je er niet uit komt. De insignes staan op www.stjanbaptist.nl.
12. Iedere 1e bijeenkomst van de maand heb je de mogelijkheid de startactiviteiten die in je zakboekje "scouts" staan af te laten tekenen bij de staf.
13. Het afrondingsteken en/of de vaardigheidsinsignes gaat de staf nadat je die gehaald hebt bij de scoutshop halen. Deze zijn gratis.
14. De laatste regel is meer een tip. Is er iets waardoor je scouting minder leuk vindt? Maak van je hart geen moordkuil, maar heb het met de staf erover. Samen lossen we het op.



Speltak Scouts, St. Joris Troep.
Jamboreepad 2, Meezenbroek-Heerlen.
Telefoon: (045) 572 28 87 b.g.g. (062) 249 02 22
Internet: www.stjanbaptist.nl, email: info@stjanbaptist.nl



Het Contract

Ondergetekende ouder(s)/voogd(en),

verplichten zich de in het ledenmutatieformulier afgesproken contributie tot nader order op het banknummer (93.69.05.980) t.n.v. Scouting St. Jan Baptist te Heerlen te storten.

Tevens verklaren zij;

- * Kennis genomen te hebben van de regels betreffende de kampgelden.
 - * N.B. Wanneer het deelnameformulier door de ouders is getekend betekend dat, dat het kampgeld verschuldigd blijft.
- * Dat zij de verschuldigde contributie na facturatie direct overmaken
- * Dat zij goede nota hebben genomen van een lidmaatschap van 1 jaar doorlopend met een opzegtermijn van 4 maanden (vóór 1 september, het begin van het scoutingjaar), lopende van 1 januari tot en met 2 januari van ieder jaar.
- * Dat deze opzegging schriftelijk en aangetekend aan het Groepsbestuurde (Antwoordnummer 5072, 6400 WC te Heerlen) medegedeeld met inleveren van de ScoutCard. De contributie plicht blijft zolang de opzegging nog niet bij de groepsvereniging binnen is.
- * Dat zij hun zoon en/of dochter tijdig (minimaal 1 dag vóór de bijeenkomst) zullen afmelden.

Aldus opgemaakt en getekend op het ledenmutatieformulier, welke onlosmakelijk met dit formulier verbonden is.

St. Joris en de legende

de dag waarop we onze belofte vernieuwen



Veel is ons van de heilige Georgius niet bekend. Zijn naam is ons beter bekend als St. Joris met de draak. Zijn populariteit in het Oosten en het Westen heeft hem op de Romeinse kalender gehandhaafd. Hij werd geboren in Cappadocie (een landstreek in Klein-Azië, Turkije) en onderging ongeveer in het jaar 303 tijdens de vervolging van keizer Diocletianus in Palestina, waarschijnlijk te Lydda (het huidige Lod) tegelijk met andere geloofsgenoten de marteldood. De ridderlijke figuur van Sint Joris heeft altijd een bijzondere verering

genoten. Richard Leeuwenhart stelde hem aan tot patroon van de kruisvaarders en de nationale synode van Engeland verklaarde hem in het jaar 1222 tot patroon van Engeland. De katholieke verkenners hebben de strijdbare martelaar tot patroon gekozen en is deze dag bijzonder voor hun een feestdag dat afgesloten wordt met een groot kampvuur.

De best bewaarde legende over de heilige Joris is die met de draak. Te zijner tijd werd het land door een draak getiranniseerd. Dagelijks verslond hij twee schapen, die hem geofferd werden zodat hij zich rustig houden zou. Toen de laatste schapen op deze manier verdwenen waren eiste de draak mensenoffers. Als eerste viel het lot op de dochter van de koning. In bruidskleren trad zij haar dood tegemoet. Maar St. Joris viel de draak met een lans aan en verwondde het gedrocht. Hij beloofde de koning en het volk dat hij het ondieer doden zou als zich iedereen door hem zou laten dopen. Toen koning en volk akkoord gingen doodde hij het ondieer en op die dag lieten zich 15.000 mensen dopen.

In 305 werd de heilige Joris door de christenvervolgers vastgenomen en gefolterd. Hij werd op een rad gelegd en in ongebluste kalk gedrenkt. Hij liep echter geen letsels op. Onder de indruk van dit wonder liet de keizerin zich dopen. Omdat ze zich tot het christelijk geloof bekende werd ze samen met St. Joris op de toren van de stadsmuur onthoofd. Dit alles zou gebeurd zijn in het beloofde land.

De heilige Joris is een van de 14 noodhulpers.

St Joris en Scouting

Kampvuur en belofte op 23 april

De beschermheilige van Engeland is St. George (St. Joris). Lord Baden Powell (de oprichter van Scouting) heeft een verband gelegd tussen Scouting en deze beschermheilige. Lord Baden Powell vond het belangrijk dat er op 23 april (de gedenkdag van St. Joris) alle Scouts stil zouden staan bij het thema “goed en kwaad”. St. Joris was een dappere ridder die niet alleen zei dat hij goed is, maar ook goed doet.

Tijdens de installatie legt iedere Scout een belofte af. St. Joris dag is het moment om jaarlijks deze belofte te hernieuwen. Om weer eens te herhalen wat men bij de installatie belooft heeft. St. Joris doet zichzelf ook een belofte. Hij zal de stad redden en niet terugschrikken van de draak. Als hij op weg gaat en bang wordt, denkt hij terug aan wat hij zichzelf beloofde. Daarvoor vond hij kracht en moed om verder te gaan.



De tulp is het symbool van de druppels bloed die St. Joris na zijn gevecht met de draak verloor. Volgens de legende groeide op de plek waar een druppel bloed viel een rode tulp. De tulp is ook het symbool voor de overwinning van het “goede” en het “kwade”. Door de tulp in het vuur te gooien, na de hernieuwing van de belofte, hopen scouts alleen maar het “goede” tegen te komen.



St. Joris is binnen Scouting een internationale feestdag. Over de hele wereld vieren Scouts deze dag en staan stil bij “goed” en “kwaad”.

Belofte

Tijdens het kampvuur wordt de belofte hernieuwt, terwijl iedereen zijn/haar tulp in het kampvuur gooit (de rode tulp als symbool voor het goede wat je doet).

Zonder ContributieBetaling

geen scouting....

De contributie dient u vóóruit te voldoen.

U betaald de contributie vóór 1 januari van ieder jaar.

Wanneer dit niet het geval is, krijgt u een **herinnering**.

Na deze herinnering heeft u nog 14 dagen de tijd om te betalen.

Daarna zal uw zoon en/of dochter in afwachting van de betaling van de contributie, naar huis gestuurd worden.

Laat het niet zover komen, betaal tijdig.

Deze regeling hebben wij helaas moeten treffen omdat 80% van de contributiebetalingen te laat binnen komen.

Wij vinden het jammer dat onze penningmeester door het controleren van de contributieachterstanden meer werk heeft, dan eigenlijk de bedoeling is.

U kunt eraan meewerken dat deze werkzaamheden tot het verleden behoren.

Betaal op tijd!!

Dus betaal via automatische incasso!!

Wij danken u voor uw medewerking.

Het stichtingsbestuur

U betaald vanaf _____ 20 _____ contributie!!

Geschiedenis

en onze gebruiken



Scouting is in 1907 opgericht door :Lord Stephenson Smyth Baden Powell of Gilwell.

In 1910 werd de eerste groep in Nederland opgericht.

In 1976 zijn de toenmalige scoutingverenigingen (2 katholieken en 2 protestanten) gefuseerd in Scouting Nederland.



Scouting Nederland is lid van de 2 wereldbonden.

Ja 2. Want er is een meisjesbond, de W.A.G.G.S.

en een jongensbond, de W.O.S.M. Hoe ze voluit heten kan je lezen in je werkboek.

Scouting Sint Jan Baptist is één van de 1350 scoutinggroepen die zich aangesloten hebben bij Scouting Nederland. Ongeveer 130.000 scouts zijn

lid van Scouting Nederland en op de hele wereld zijn er 32 miljoen scouts in geuren en kleuren.

Scouting Sint Jan Baptist heeft tot 1 januari 2003 een rode das gedragen.



Daarna is de groep overgegaan

naar de groen geruite das de schotse ruit de "Hunting Steward".

Vanaf 23 augustus 2008 is de rode das weer in ere herstelt.

Wel blijft de groep de link naar de Hunting Steward leggen door op de achterkant bij de punt een rechthoek van de Hunting Steward op te naaien.

Toen op 1 januari 2003 Scouting Kapelaan Castermans, die van

Hierboven Hopman Ger Vankan die een verkenners in het uniform van een katholieken verkenners, installeert.

augustus 1986 t/m december 2002 op de Molenberg het spel van Scouting speelde, besloot om dit mooie spel in Meezenbroek voort te zetten, wilde ze wel iets van Scouting Kapelaan Castermans meenemen.



De das van deze groep was natuurlijk een uitkomst voor de uniformen, omdat de "Hunting Steward", een groen geruite das was. Daarnaast nam deze groep ook het huidige groepslogo mee, dat ooit door de huidige Hopman, die van 1969 tot en met 1978 lid was van Scouting Sint Jan Baptist, is ontworpen.

De Troepavond

Voordat wij beginnen met de troepavond gaan we openen. Hierbij wordt jullie gevraagd om je per ploeg op te stellen en daarna in een carré (een vierkant) voor de staf die bij de vlag staat, te gaan staan. Het troep gaat na het afroepen door de Hopman in de houding en geeft het saluut aan de vlag. Het saluut staat afgebeeld in het logo van onze groep. Dat is meestal het eerste wat je leert als je bij ons komt meedoen.

Daarnaast hebben we nog een gebruik!

Scouts over de hele wereld geven elkaar **de linker hand**. En daar is een reden voor. Namelijk, in de linker hand draagt de mens over het algemeen geen wapen en de linker hand zit het dichtst bij het hart.

Zo zijn er nog meer gebruiken, die je allemaal tijdens je scouting-loopbaan zult leren kennen.

Gebruik vooral de ScoutsGids om achter veel meer scoutinggebruiken te komen.

Veel plezier ermee....

I N F O R - S C O U T

UITZWAAIEN

als je te oud wordt voor de Scouts



Als je ouder wordt, laten we zeggen zo'n 14 á 15 jaar, dan gaan we je uitzwaaïen naar de Explorers.

Bij de Explorers krijg je nog meer vrijheid dan je als oudere Scout al bij ons had.

Bij de Explorers mogen jullie uitmaken wat je gaat doen en vooral wat je niet gaat doen.

Maar de begeleiders bij de Explorers letten natuurlijk wel op dat jullie Scouting doen en niet langzaam een naaikransje worden.

De verschillen tussen de Scouts en de Explorers zijn onder andere:

1. Je draagt een andere kleur blouse.
2. Je draagt geen hoofddekseel meer.
3. De leiding wordt begeleiding.
4. Jij beslist samen met de andere explorers.
5. De Explorers draaien iedere dinsdagavond van 19.00 uur tot 21.00 uur.
6. De Explorers organiseren ook wel eens wat voor de andere speltakken.
7. De Explorers helpen tijdens groepsactiviteiten.
8. Je mag meer, maar je hebt ook meer verantwoordelijkheid.
9. Je helpt mee met het organiseren van je eigen bijeenkomsten.
10. En je draagt een ander speltakteken.

Wij wensen je in ieder geval heel veel plezier wanneer het zover is. En uuuh, mis het niet, want het wordt allemaal nog leuker als het allemaal al was en nu is.....



Lord Robert Stephenson Smyth Baden Powell of Gillwel

De oprichter van Scouting in Engeland, Nederland en in
de hele wereld.

22 februari 1857-1941

Agenda

September	Opening Scoutingjaar
Oktober	JOTA-JOTI
November	St. Nicolaas-Weekeinde
December	Kerstviering/Kerst-In
22 Februari	Baden-Powell Dag
Maart	Open Dag
23 April	St. Joris-Dag
April/Mei	Spelenmiddag
April/Mei	Heitje voor een Karweitje
Mei/Juni	Proefkamp
Juni/Juli	Sluiting Scoutingjaar
Juli/Augustus	Zomerkamp
	Zomerprogramma

